



РОСБИОТЕХ

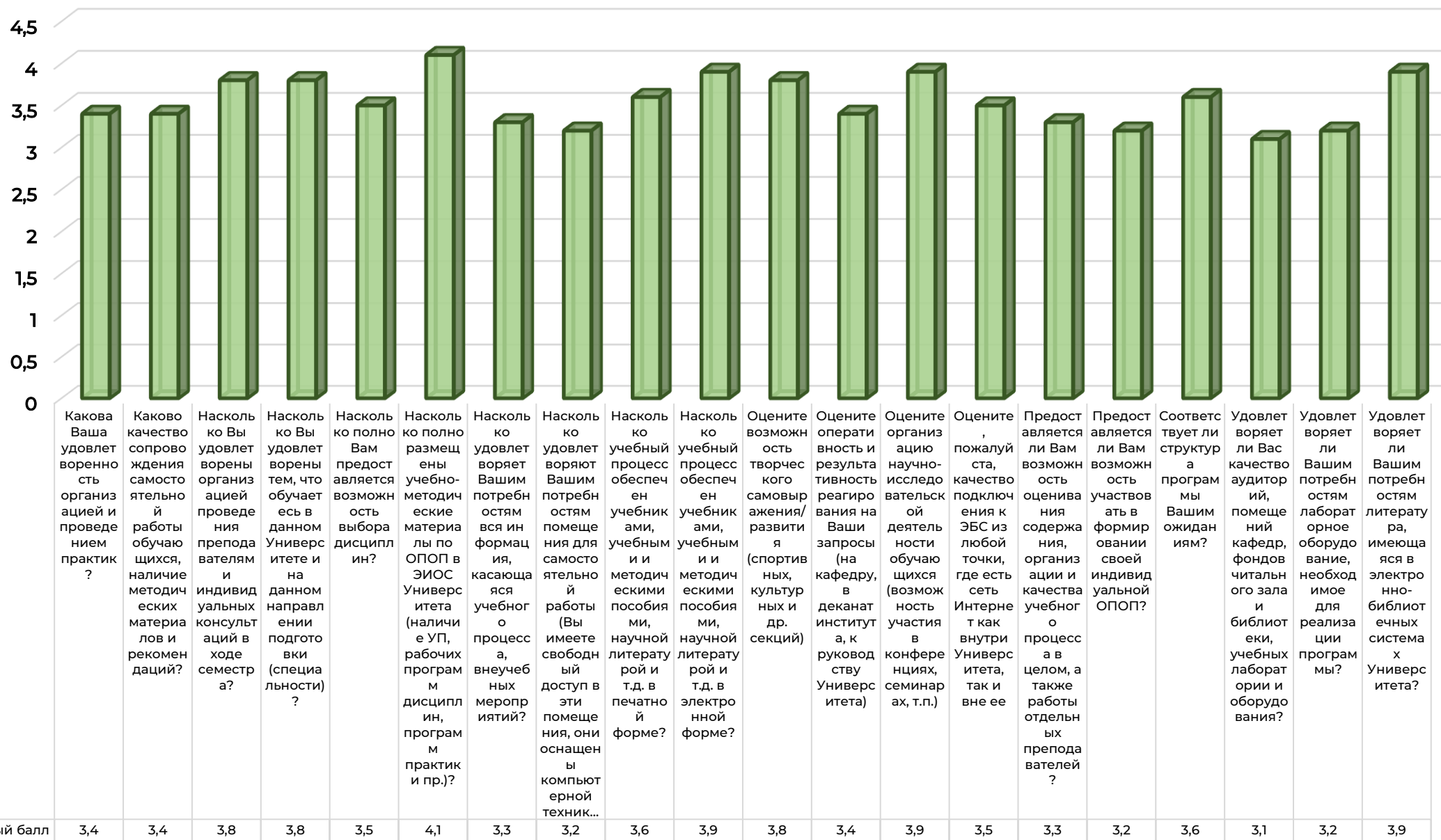
РОССИЙСКИЙ
БИОТЕХНОЛОГИЧЕСКИЙ
УНИВЕРСИТЕТ

19.04.03 Продукты питания животного происхождения (Высокотехнологичные производства мясных и молочных продуктов нового поколения для эффективного здоровьесбережения)

Результаты анкетирования

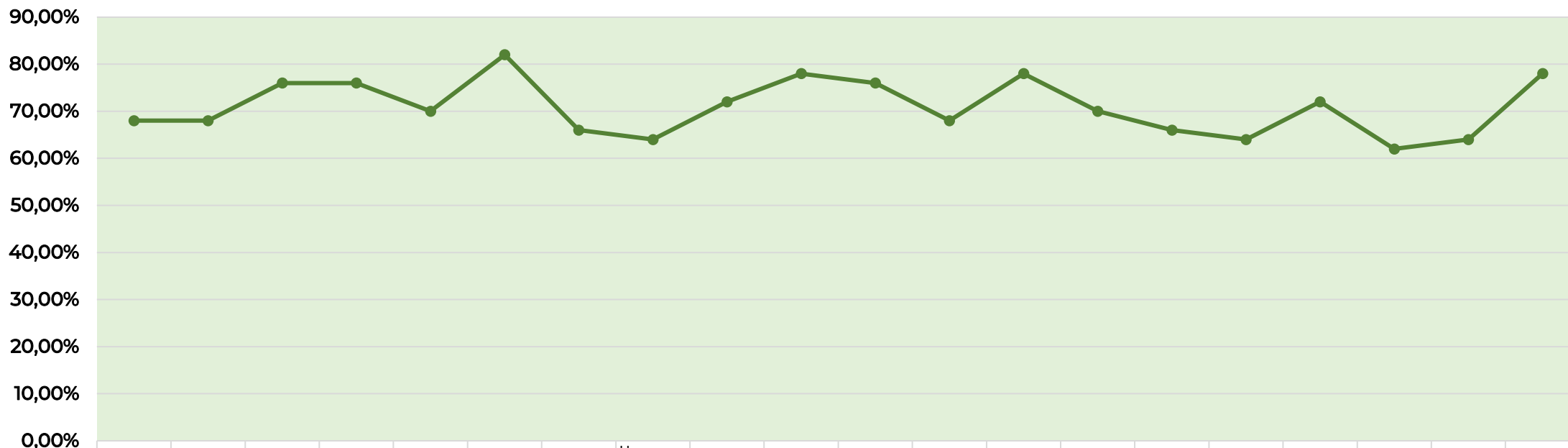
Обучающиеся, педагогические работники и работодатели

РЕЗУЛЬТАТЫ ОПРОСА ОБУЧАЮЩИХСЯ, В БАЛЛАХ



■ Набранный балл

РЕЗУЛЬТАТЫ ОПРОСА ОБУЧАЮЩИХСЯ, В %



Какова Ваша удовлетворенность организацией и проведением практик?	Каково качество сопровождения самостоятельной работы обучающихся, наличие методических материалов и рекомендаций?	Насколько Вы удовлетворены организацией проведения преподавателями индивидуальных консультаций в ходе семестра?	Насколько Вы удовлетворены тем, что обучаетесь в данном Университете и на данном направлении подготовки (специальности)?	Насколько Вам предоставляется возможность выбора дисциплин?	Насколько полностью учебно-методические материалы по ОПОП в УИОС Университета (наличие УП, рабочих программ дисциплин, программ практик и пр.)?	Насколько удовлетворены Вы необходимостью предоставления всей информации, касающейся учебного процесса, внеучебных мероприятий?	Насколько удовлетворены Вы помещением для самостоятельной работы (Вы имеете свободный доступ в эти помещения, они оснащены компьютерной техникой...)?	Насколько о учебный процесс обеспечен учебниками, учебными и методическими пособиями, научной литературой и т.д. в печатной форме?	Насколько о учебный процесс обеспечен учебниками, учебными и методическими пособиями, научной литературой и т.д. в электронной форме?	Оцените возможность творческого самовыражения/развития (спортивных, культурных и др. секций)	Оцените оперативность и результативность реагирования на Ваши запросы (на кафедру, в деканат института, к руководству Университета)	Оцените организацию исследовательской деятельности обучающихся (возможность участия в конференциях, семинарах, т.п.)	Оцените, пожалуйста, качество подключения к ЭБС из любой точки, где есть сеть Интернет как внутри Университета, так и вне ее	Предоставляется ли Вам возможность оценивания содержания, организации и качества учебного процесса в целом, а также работы отдельных преподавателей?	Предоставляется ли Вам возможность участия в формировании своей индивидуальной ОПОП?	Соответствует ли структура программы Вашим ожиданиям?	Удовлетворяет ли Вас качество аудиторий, помещений кафедр, фондового зала и библиотеки, учебных лабораторий и оборудования?	Удовлетворяет ли Вашим потребностям лабораторное оборудование, необходимое для реализации программ?	Удовлетворяет ли Вашим потребностям литература, имеющаяся в электронных библиотеках Университета?	
Набранный балл	68,00%	68,00%	76,00%	76,00%	70,00%	82,00%	66,00%	64,00%	72,00%	78,00%	76,00%	68,00%	78,00%	70,00%	66,00%	64,00%	72,00%	62,00%	64,00%	78,00%

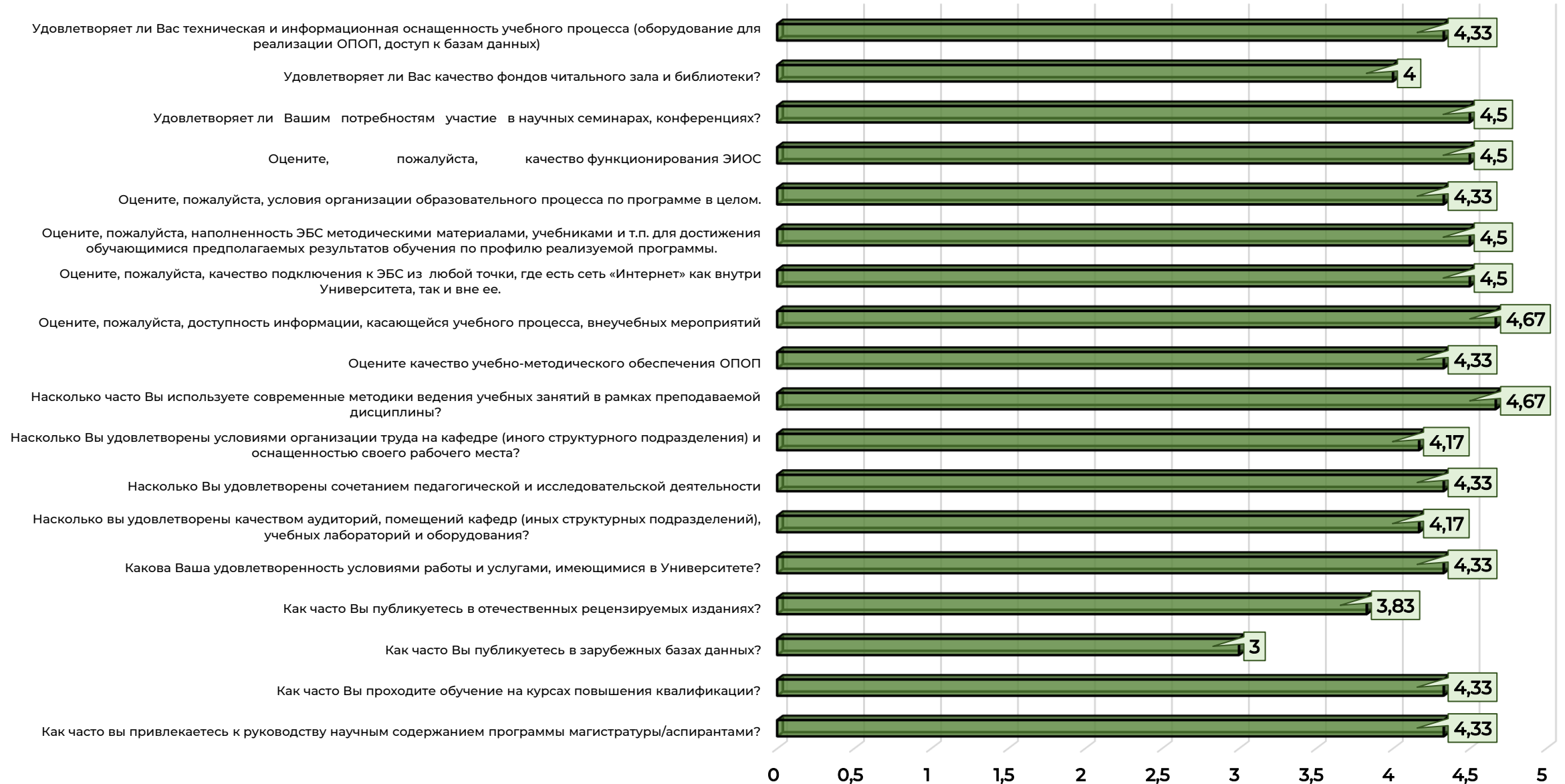
ОЦЕНОЧНАЯ ШКАЛА РЕЗУЛЬТАТОВ ОПРОСА СРЕДИ ОБУЧАЮЩИХСЯ

№	Степень удовлетворенности	Шкала результатов опроса	Интервал
1	Неудовлетворенность		До 50%
2	Частичная неудовлетворенность		От 50% до 65%
3	Частичная удовлетворенность		От 65% до 80%
4	Полная удовлетворенность		от 80% до 100%

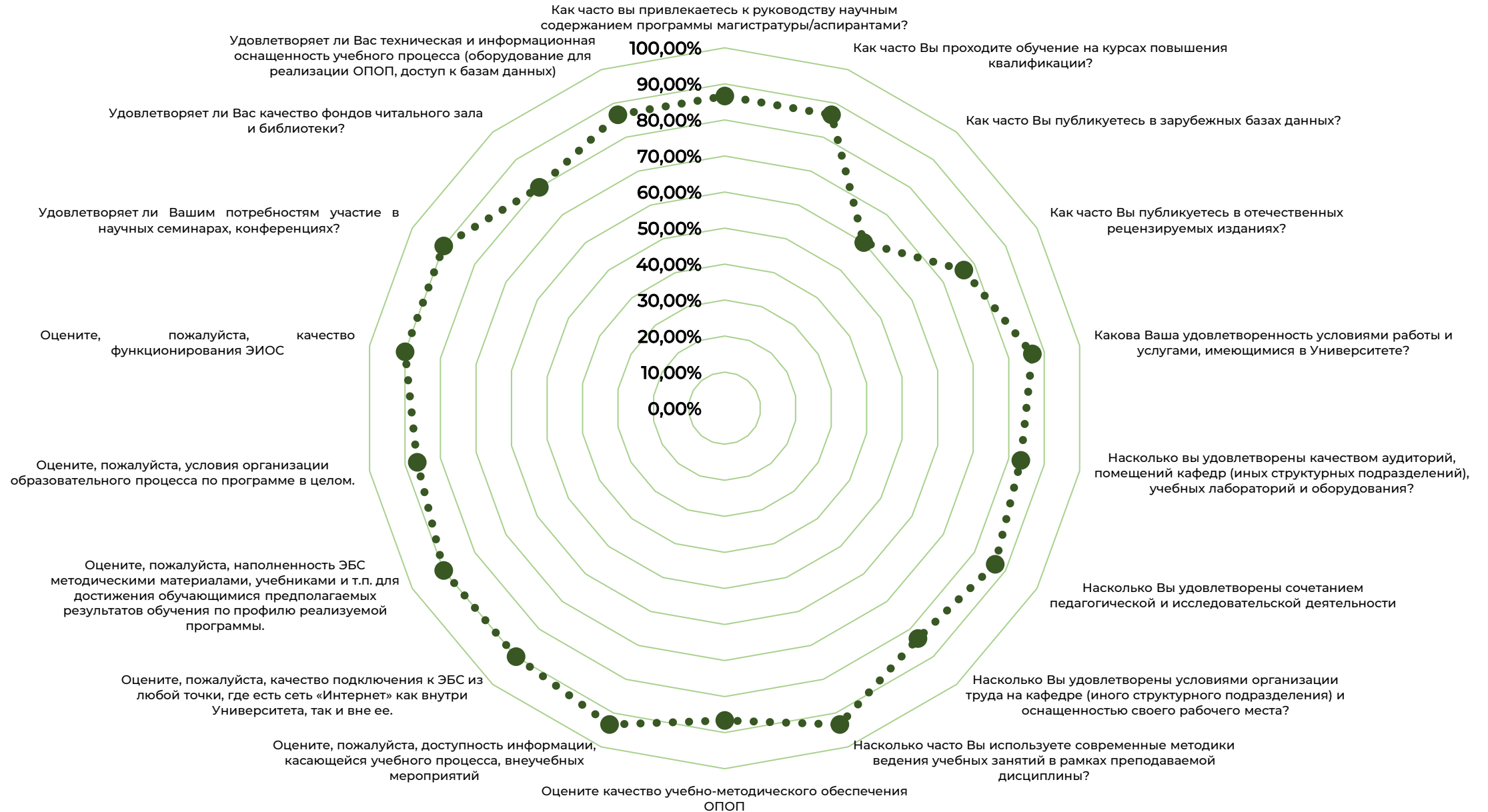


Средний процент результатов опроса среди обучающихся составил **71%**, что говорит о частичной степени удовлетворенности образовательным процессом.

РЕЗУЛЬТАТЫ ОПРОСА ПЕДАГОГИЧЕСКИХ РАБОТНИКОВ, В БАЛЛАХ



РЕЗУЛЬТАТЫ ОПРОСА ПЕДАГОГИЧЕСКИХ РАБОТНИКОВ, В %



ОЦЕНОЧНАЯ ШКАЛА РЕЗУЛЬТАТОВ ОПРОСА СРЕДИ ПЕДАГОГИЧЕСКИХ РАБОТНИКОВ

№	Степень удовлетворенности	Шкала результатов опроса	Интервал
1	Неудовлетворенность		До 50%
2	Частичная неудовлетворенность		От 50% до 65%
3	Частичная удовлетворенность		От 65% до 80%
4	Полная удовлетворенность		от 80% до 100%



Средний процент результатов опроса среди педагогических работников составил

85%, что говорит о полной степени удовлетворенности образовательным процессом.

РЕЗУЛЬТАТЫ ОПРОСА РАБОТОДАТЕЛЕЙ, В %

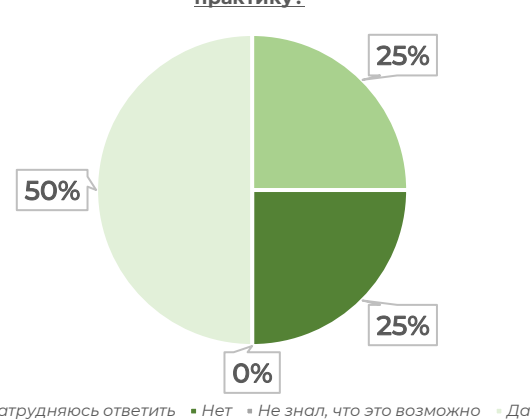
Как бы Вы оценили качество подготовки выпускников?



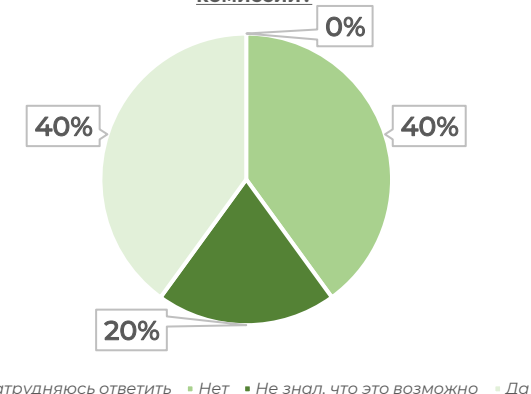
Насколько Вы удовлетворены сотрудничеством с Университетом?



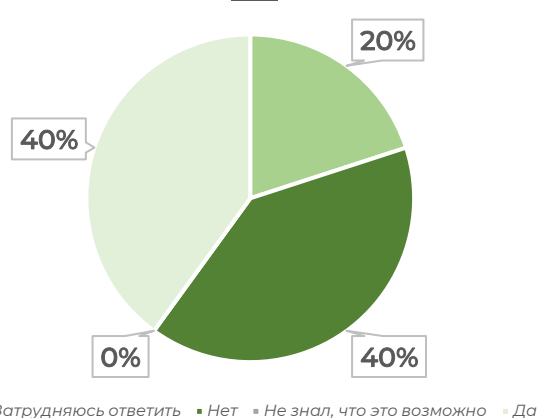
Принимаете ли Вы обучающихся на практику?



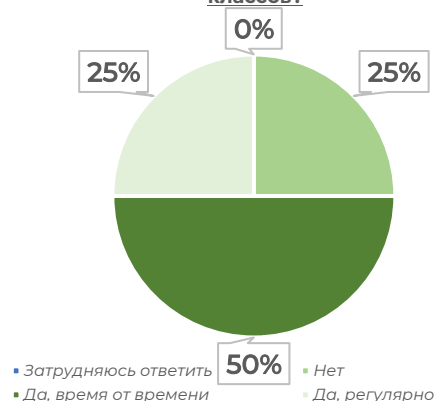
Принимаете ли Вы участие в работе государственной экзаменационной комиссии?



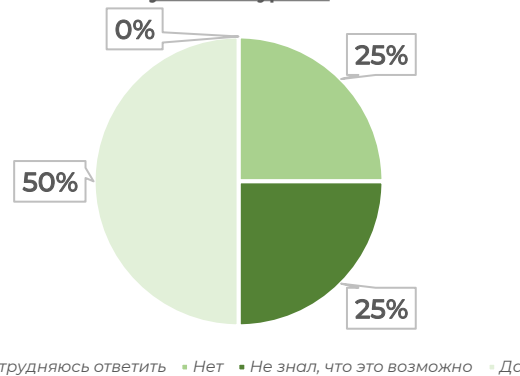
Принимаете ли Вы участие в разработке ОМ?



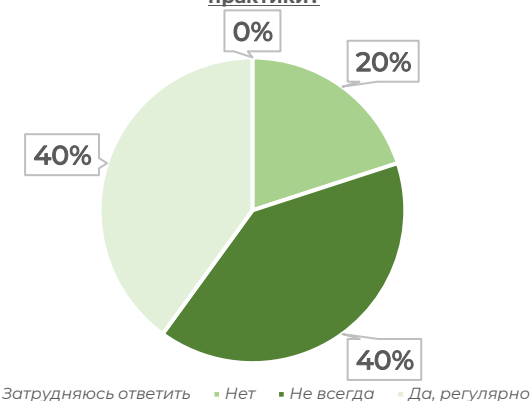
Сотрудничаете ли Вы в области преподавания и проведение мастер-классов?



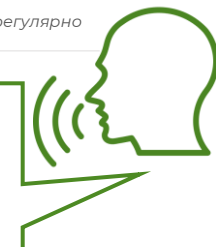
Сотрудничаете ли Вы с кафедрами (иными структурными подразделениями) в области актуализации и разработки учебных курсов?



Трудоустраиваете ли Вы обучающихся программы по итогам прохождения практики?



На вопрос «Какие компетенции, на Ваш взгляд, недостаточно сформированы у выпускников?» работодатели ответили в основном – **ВЛАДЕНИЕ НАВЫКАМИ ИСПОЛЬЗОВАНИЯ И ПРИМЕНЕНИЯ ПАКЕТОВ ПРИКЛАДНЫХ КОМПЬЮТЕРНЫХ ПРОГРАММ**



ОЦЕНОЧНАЯ ШКАЛА РЕЗУЛЬТАТОВ ОПРОСА СРЕДИ РАБОТОДАТЕЛЕЙ

№	Степень удовлетворенности	Шкала результатов опроса	Интервал
1	Неудовлетворенность		До 50%
2	Частичная неудовлетворенность		От 50% до 65%
3	Частичная удовлетворенность		От 65% до 80%
4	Полная удовлетворенность		от 80% до 100%



Средний процент результатов опроса среди работодателей составил **85%**, что говорит о полной степени удовлетворенности образовательным процессом.