



РОСБИОТЕХ

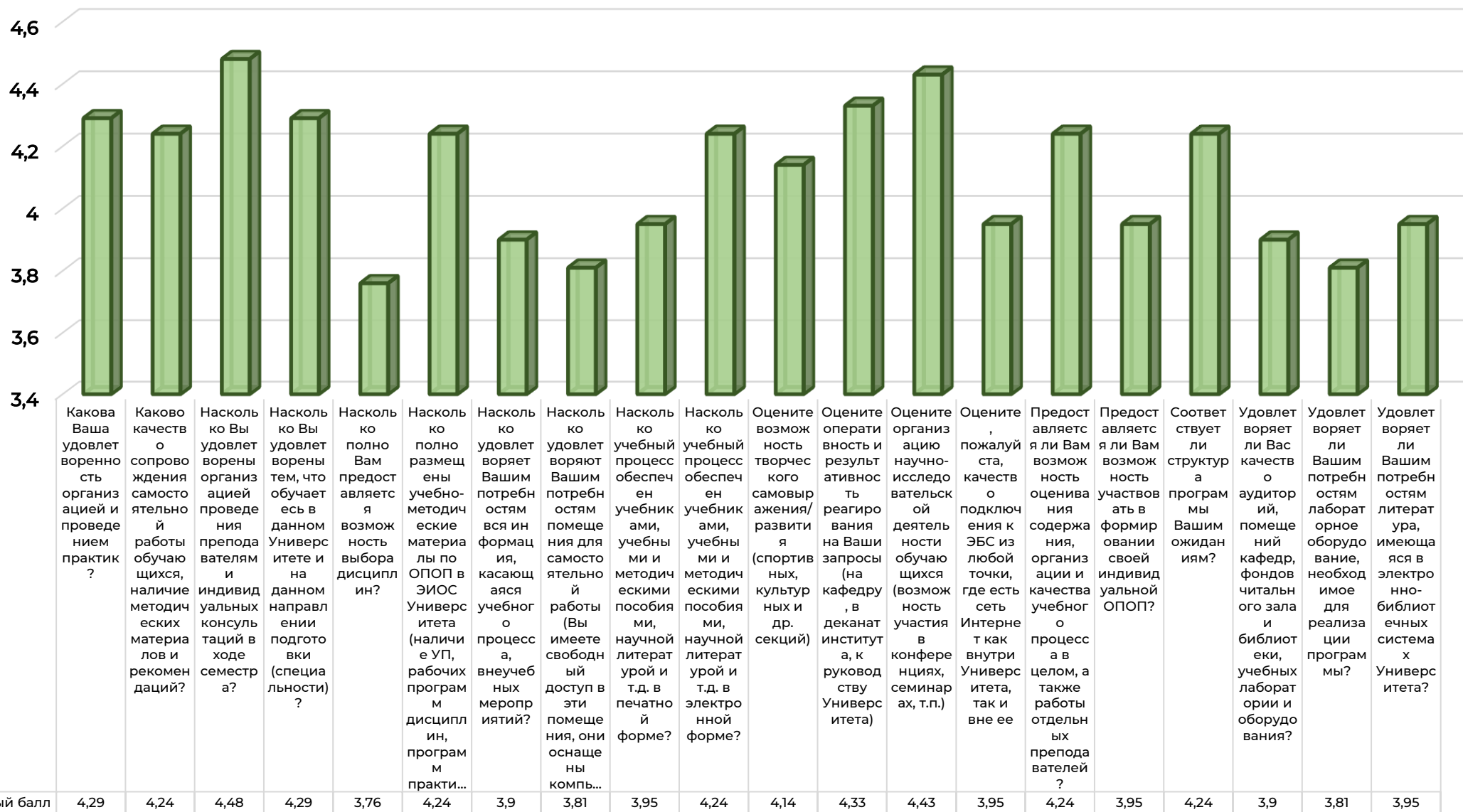
РОССИЙСКИЙ
БИОТЕХНОЛОГИЧЕСКИЙ
УНИВЕРСИТЕТ

15.04.02 Технологические машины и оборудование (Инжиниринг пищевых и биотехнологических производств)

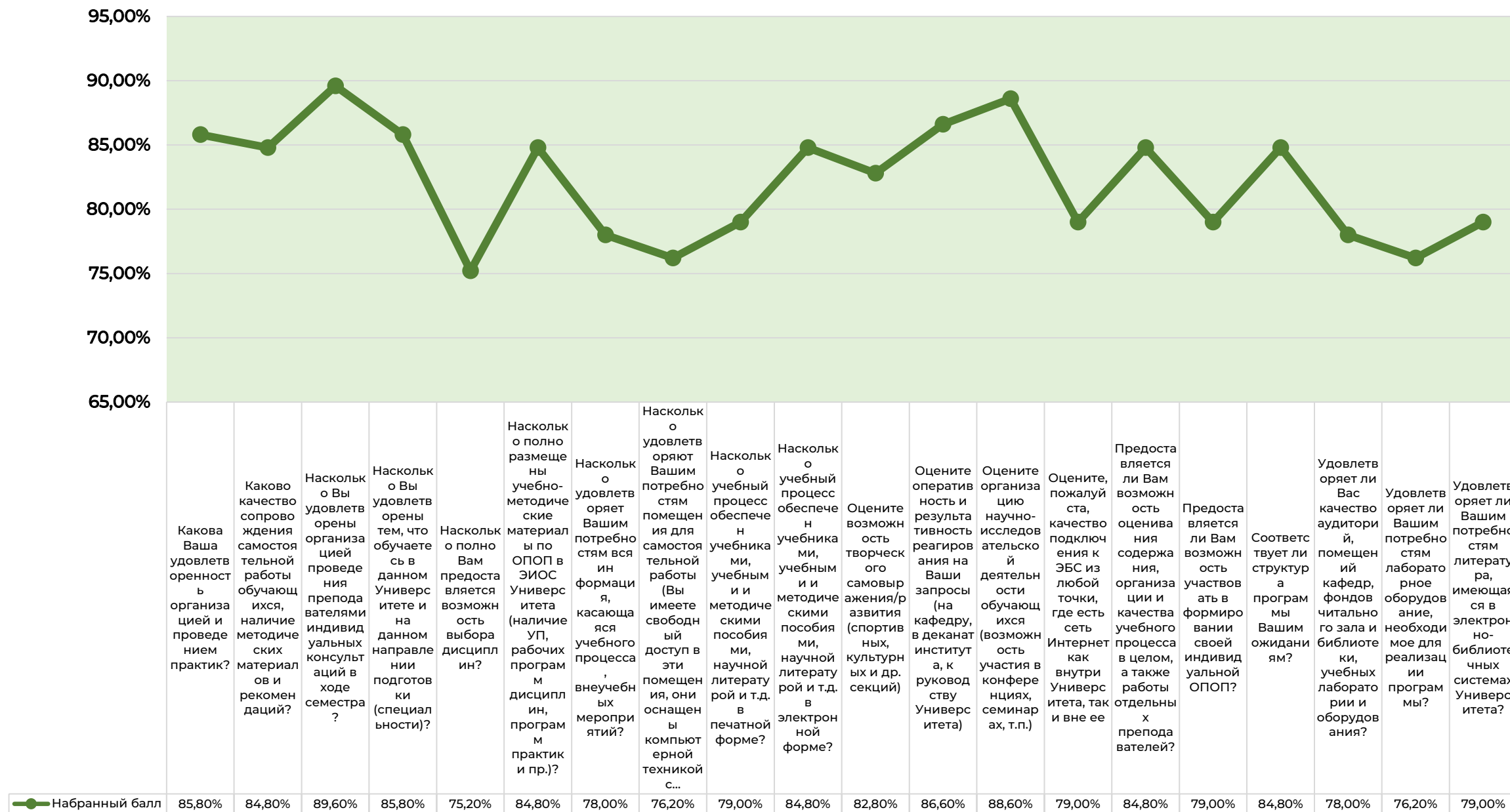
Результаты анкетирования

Обучающиеся, педагогические работники и работодатели

РЕЗУЛЬТАТЫ ОПРОСА ОБУЧАЮЩИХСЯ, В БАЛЛАХ



РЕЗУЛЬТАТЫ ОПРОСА ОБУЧАЮЩИХСЯ, В %



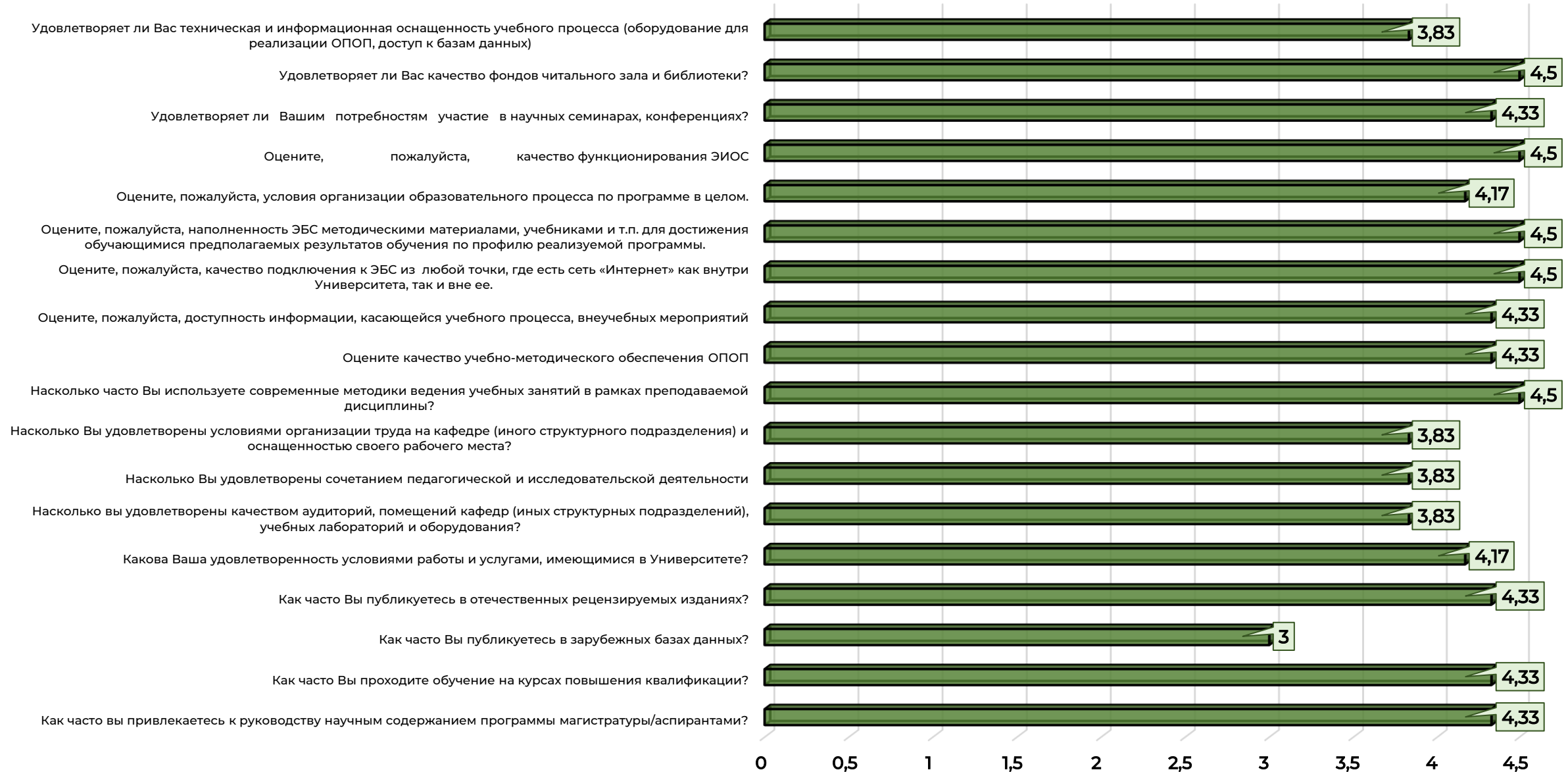
ОЦЕНОЧНАЯ ШКАЛА РЕЗУЛЬТАТОВ ОПРОСА СРЕДИ ОБУЧАЮЩИХСЯ

№	Степень удовлетворенности	Шкала результатов опроса	Интервал
1	Неудовлетворенность		До 50%
2	Частичная неудовлетворенность		От 50% до 65%
3	Частичная удовлетворенность		От 65% до 80%
4	Полная удовлетворенность		от 80% до 100%

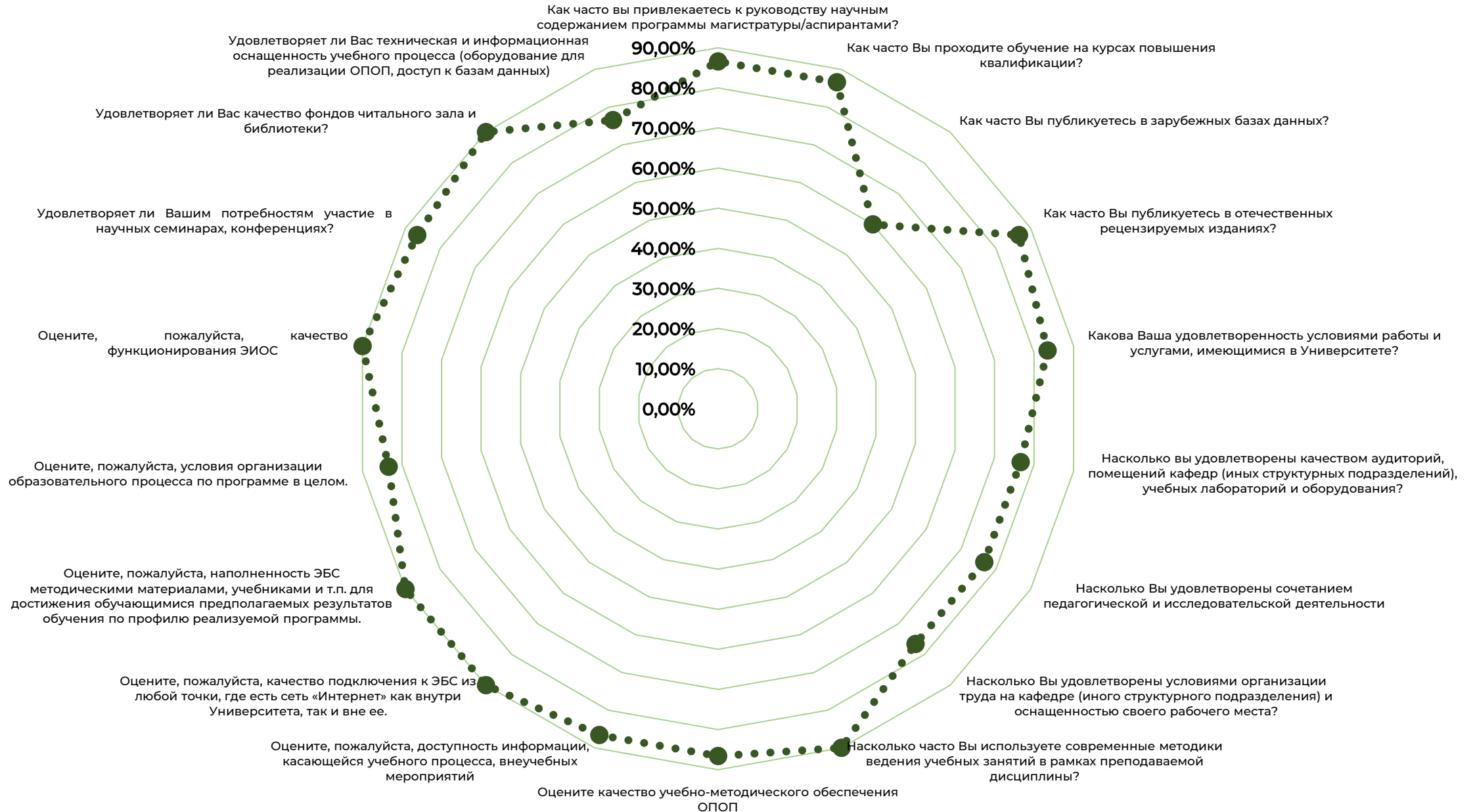


Средний процент результатов опроса среди обучающихся составил **82%**, что говорит о полной степени удовлетворенности образовательным процессом.

РЕЗУЛЬТАТЫ ОПРОСА ПЕДАГОГИЧЕСКИХ РАБОТНИКОВ, В БАЛЛАХ



РЕЗУЛЬТАТЫ ОПРОСА ПЕДАГОГИЧЕСКИХ РАБОТНИКОВ, В %



ОЦЕНОЧНАЯ ШКАЛА РЕЗУЛЬТАТОВ ОПРОСА СРЕДИ ПЕДАГОГИЧЕСКИХ РАБОТНИКОВ

№	Степень удовлетворенности	Шкала результатов опроса	Интервал
1	Неудовлетворенность		До 50%
2	Частичная неудовлетворенность		От 50% до 65%
3	Частичная удовлетворенность		От 65% до 80%
4	Полная удовлетворенность		от 80% до 100%

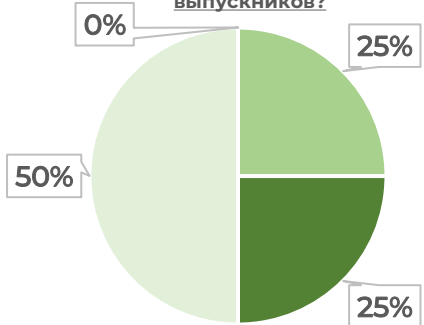


Средний процент результатов опроса среди педагогических работников составил

83%, что говорит о полной степени удовлетворенности образовательным процессом.

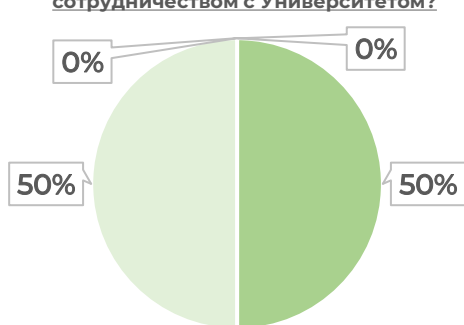
РЕЗУЛЬТАТЫ ОПРОСА РАБОТОДАТЕЛЕЙ, В %

Как бы Вы оценили качество подготовки выпускников?



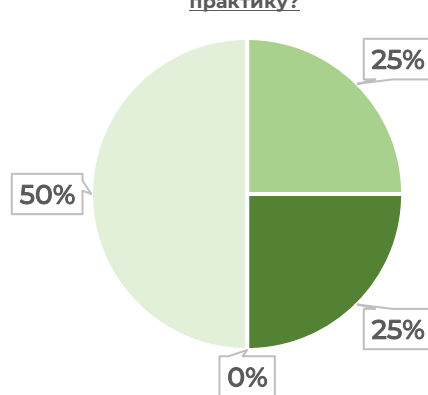
- Не удовлетворен
- Удовлетворен не в полной мере
- В большей степени удовлетворен
- Удовлетворен в полной мере

Насколько Вы удовлетворены сотрудничеством с Университетом?



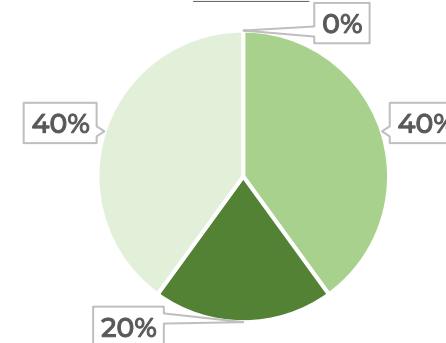
- Затрудняюсь ответить
- Не удовлетворен
- Удовлетворен
- Удовлетворен в полной мере

Принимаете ли Вы обучающихся на практику?



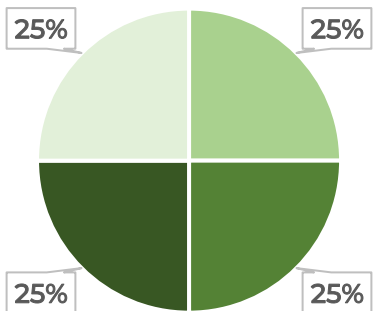
- Затрудняюсь ответить
- Нет
- Не знал, что это возможно
- Да

Принимаете ли Вы участие в работе государственной экзаменационной комиссии?



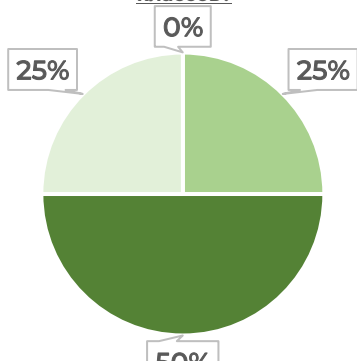
- Затрудняюсь ответить
- Нет
- Не знал, что это возможно
- Да

Принимаете ли Вы участие в разработке ОМ?



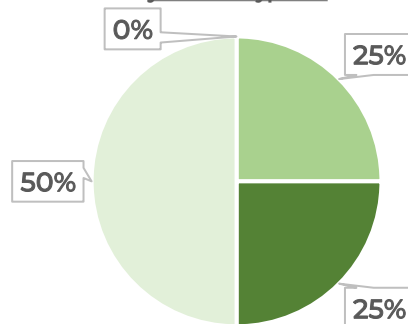
- Затрудняюсь ответить
- Нет
- Не знал, что это возможно
- Да

Сотрудничаете ли Вы в области преподавания и проведение мастер-классов?



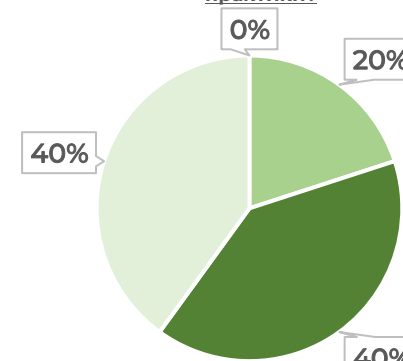
- Затрудняюсь ответить
- Нет
- Да, время от времени
- Да, регулярно

Сотрудничаете ли Вы с кафедрами (иными структурными подразделениями) в области актуализации и разработки учебных курсов?



- Затрудняюсь ответить
- Нет
- Не знал, что это возможно
- Да

Трудоустраиваете ли Вы обучающихся программы по итогам прохождения практики?



- Затрудняюсь ответить
- Нет
- Не всегда
- Да, регулярно

На вопрос «Какие компетенции, на Ваш взгляд, недостаточно сформированы у выпускников?» работодатели ответили в основном – **ОТСУТСТВИЕ ТЕОРЕТИЧЕСКИХ И ПРАКТИЧЕСКИХ ЗНАНИЙ В ИННОВАЦИЯХ**



ОЦЕНОЧНАЯ ШКАЛА РЕЗУЛЬТАТОВ ОПРОСА СРЕДИ РАБОТОДАТЕЛЕЙ

№	Степень удовлетворенности	Шкала результатов опроса	Интервал
1	Неудовлетворенность		До 50%
2	Частичная неудовлетворенность		От 50% до 65%
3	Частичная удовлетворенность		От 65% до 80%
4	Полная удовлетворенность		от 80% до 100%



Средний процент результатов опроса среди работодателей составил **81%**, что говорит о полной степени удовлетворенности образовательным процессом.